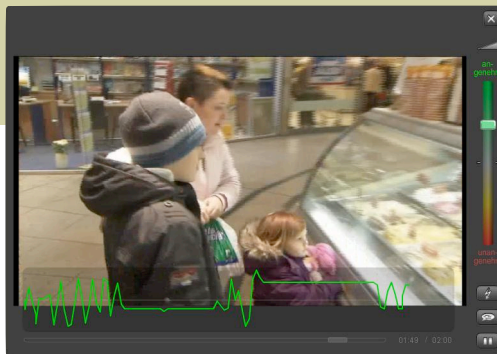


RTRonline

Sekundengenaue Evaluation von Audio- und Videomaterial: einfach, flexibel, online!



Features

- RTRonline bietet eine Online-Lösung zum **sekundengenauen Rating** von Video-/Audiomaterial.
- Der Nutzer sieht im **Webbrowser** ein **Video**, das nach einem vorgegebenen Kriterium **bewertet** werden soll.
- Neben dem Video befindet sich ein **Schieberegler**, der mit Maus, Mausrad oder Touchpad verschoben wird.
- RTRonline ist leicht in eine bestehende Onlinebefragungs-Infrastruktur **integrierbar**. Fragebögen können via Hyperlink vor- und/oder nachgeschaltet werden.
- RTRonline ist **konfigurierbar** hinsichtlich Skala und Bewertungskriterium „gut“ - „schlecht“ oder „überzeugend“ - „nicht überzeugend“ etc.
- Die **sekundengenauen Ratings** eines Nutzers werden mit den Fragebogendaten zusammen gespeichert. Neben der Beurteilung werden auch **Pause-/Umschalt-** und **Kommentar-Aktionen** protokolliert.

Datenaufbereitung

- Sie entscheiden, ob Sie mit den Rohdaten weiterarbeiten wollen oder unsere Services zur Datenaufbereitung nutzen möchten. Wir liefern **Verlaufskurven** - gruppiert nach Ihren Wünschen - im Format Ihrer Wahl.
- Für besonders schnellen Zugang zu den RTRonline-Kurven und deren detaillierte Verlaufsanalyse empfehlen wir **RTRclick & show**, ein interaktives Player-Tool, mit dem online bei Klick auf die Kurve die entsprechende Stelle des Videos aufgerufen und abgespielt wird.
- Auf Wunsch liefern wir Ihr Video als interaktives Player-Tool mit integrierter Verlaufskurve für Präsentationen, für Ihre Kunden, etc.

Vorteile auf einen Blick

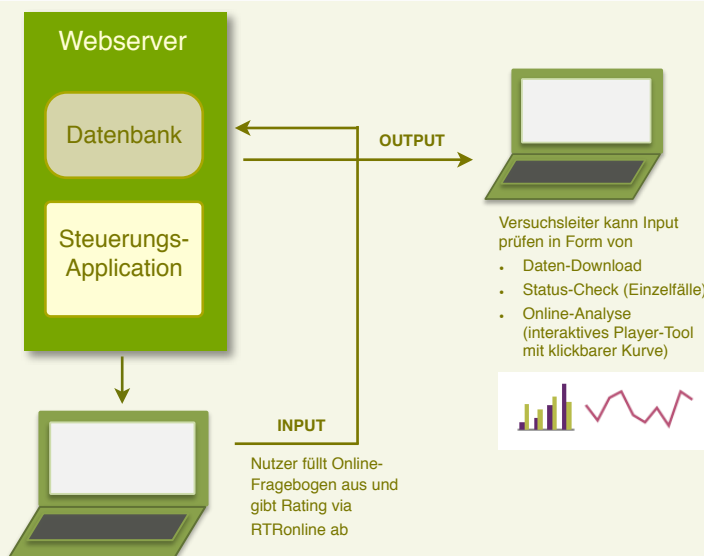
- ✓ **sekundengenaue Beurteilung** von Video- / Audiomaterial
- ✓ **ortsunabhängig**
- ✓ **zeitunabhängig**
- ✓ **große Stichproben**
- ✓ **Online-Analyse** mit RTRclick & show
- ✓ **maßgeschneidertes Kurven-Reporting**

RTRmobile

RTRonline

RTRgo!

RTRbasic



Ideal zur Evaluation von...

- ✓ **Werbespots**
- ✓ **Trailern**
- ✓ **Film-Ausschnitten**
- ✓ **Video-Tutorials**
- ✓ **Audio-Podcasts**
- ✓ **Produktpräsentationen**
- ✓ **Alle Videos, die nach einem bestimmten Kriterium gerated werden sollen**

Kontakt:

Fahr | Forschung & Analyse
Rainackerweg 26
80939 München

Fon: +49 (0)89 307 007 03
Fax: +40 (0)89 307 007 04

fahr@forschung-analyse.de

Gerne präsentieren wir Ihnen eine Version von RTRonline in Ihrem Haus.

www.real-time-response.de

Im Folgenden zeigen wir Ihnen einen Filmausschnitt.
Während der Film läuft, möchten wir von Ihnen wissen, wie angenehm bzw. unangenehm Sie sich gerade fühlen.

Um dies während des Filmausschnitts anzugeben, verwenden Sie bitte den Regler hier auf der rechten Seite. Sie können den Regler mit der Maus oder Mousrad bewegen. Um ihn zu aktivieren, klicken Sie bitte zunächst einmal kurz hier in dieses Fenster.

Bewertung des laufenden Films
Wenn Sie das, was Sie gerade sehen, als sehr angenehm empfinden, bewegen Sie den Regler bitte ganz nach oben.

Wenn Sie das, was Sie gerade sehen, als sehr unangenehm empfinden, bewegen Sie den Regler bitte ganz nach unten.

Im Bereich dazwischen können Sie Ihre Empfindung abstimmen.
Der grüne Bereich steht für eher angenehme, der rote für eher unangenehme Gefühle.

Weiter 




Einstiegs-Screen


Hier wird die Anleitung für die Nutzung von RTRonline formuliert.

Je nach gewünschtem Bewertungskriterium werden die Skalenenden benannt.

Überprüfen der Soundausgabe
Der Filmausschnitt enthält Bild und Ton. Bitte schalten Sie ggf. die Lautsprecher an Ihrem Computer ein. Falls die Soundausgabe stumm geschaltet ist, schalten Sie den Ton bitte ein. Klicken Sie auf diesen Knopf hier, um den Ton zu testen: 

Weitere Bedienelemente

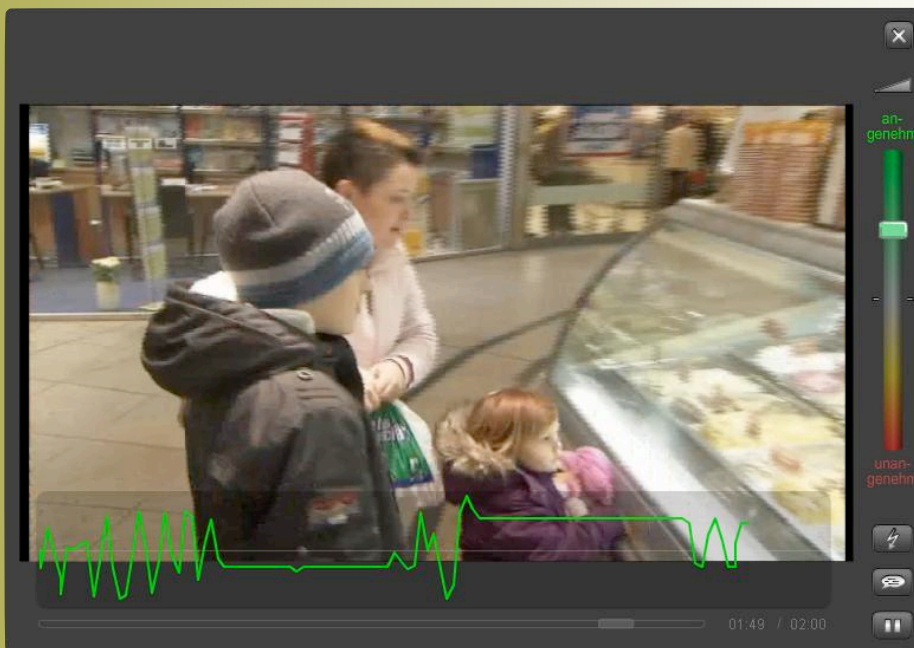
-  Falls Sie, während Sie den Ausschnitt sehen, aus- oder umschalten würden, so klicken Sie bitte den **Umschalt-Knopf**. Der Film wird dann nicht wirklich gestoppt, sondern nur kurz abgedunkelt. Dadurch wissen wir, dass Sie an dieser Stelle normalerweise nicht mehr weiterschauen würden. Bitte bewerten Sie den Filmausschnitt trotzdem bis zum Ende. Sie können den Umschalt-Knopf auch an mehreren Stellen klicken.
-  Falls Sie etwas zu dem Filmausschnitt anmerken möchten, verwenden Sie bitte den **Kommentar-Knopf**. Der Film wird dann angehalten und es erscheint eine Sprechblase, in die Sie Text eingeben können. Ihre Anmerkung wird automatisch gespeichert.
-  Oben sehen Sie noch einen **Lautstärke-Regler**.
-  unten gibt es eine **Pause-Taste**, um den Film anzuhalten und später weiterzumachen.
-  Mit dem **Abschalt-Knopf** brechen Sie den Film vollständig ab.

zurück   Film starten



Info-Screen

Hier wird der Nutzer über die Werkzeuge informiert, die ihm während des Online-Ratings zur Verfügung stehen.



Rating-Screen

Hier wird das Video während des Betrachtens beurteilt.

Die Rating-Kurve kann ein- oder ausgeblendet werden.

Die Zeitleiste informiert über bereits absolvierte Rating-Zeit und Rest-Zeit.

Rating-Screen

Hier wird das Video während des Betrachtens beurteilt.

Die Rating-Kurve kann ein- oder ausgeblendet werden.

Die Zeitleiste informiert über bereits absolvierte Rating-Zeit und Rest-Zeit.